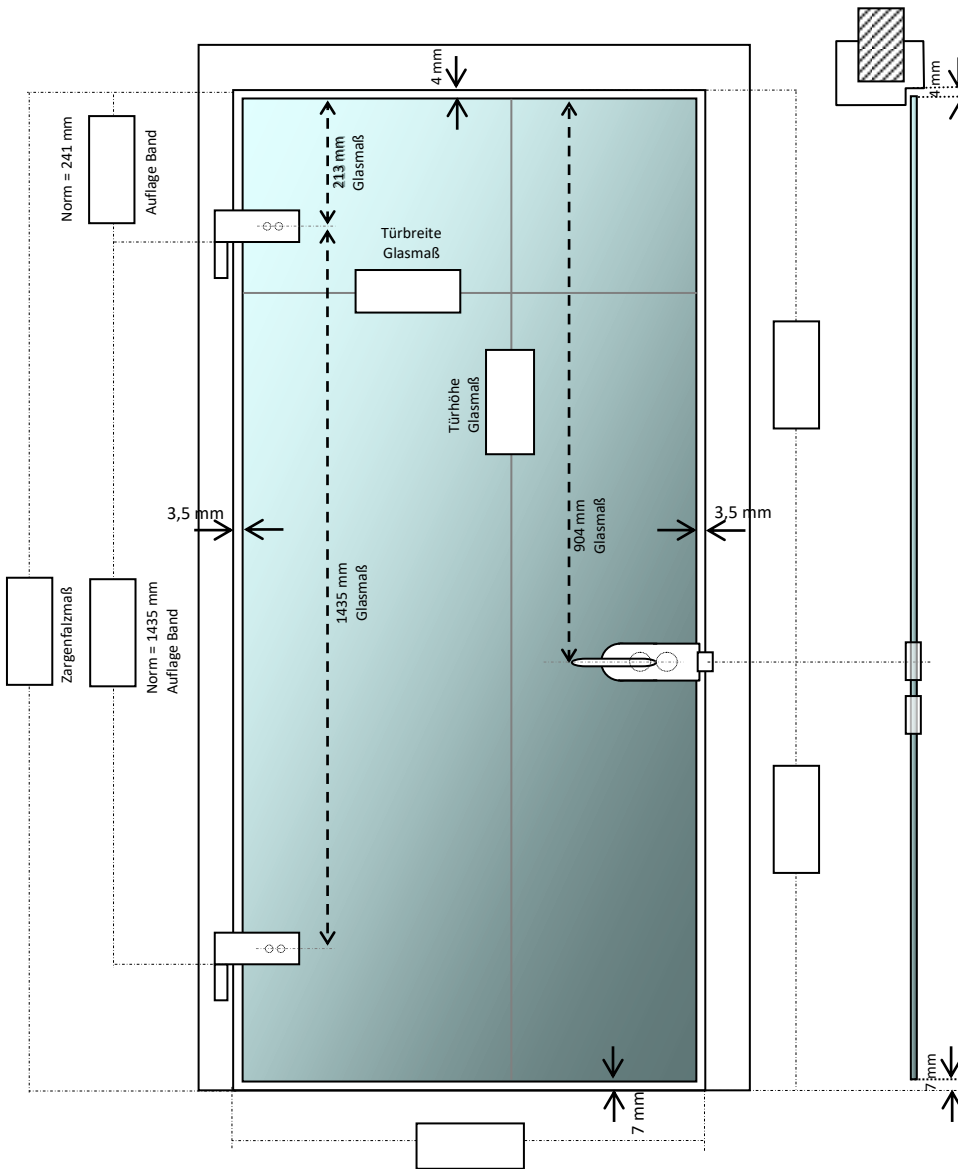


Firma:  
Vorname:  
Nachname:  
Straße:  
PLZ:  
Ort:

Telefon:  
Telefax:  
E-Mail:

**STUDIO -Tür**  
 Bestellung  
 Anfrage

Datum:



- | ESG aus                                       | Farbe       |
|---|-------------|
| <input type="checkbox"/> 8 mm Floatglas       | klar        |
| <input type="checkbox"/> 8 mm Satinato        | weiß        |
| <input type="checkbox"/> 8 mm SR Silvit (178) | weiß        |
| <input type="checkbox"/> 8 mm SR 200 oder 504 | weiß        |
| <input type="checkbox"/> 8 mm SR Chinchilla   | weiß        |
| <input type="checkbox"/> 8 mm Master-Carre    | weiß        |
| <input type="checkbox"/> 8 mm Madras Pave     | weiß        |
| <input type="checkbox"/> 8 mm Madras Punto    | weiß        |
| <input type="checkbox"/> 8 mm VSG aus ESG     | matte Folie |

**Beschläge Studio Rundform**

- EV 1 (silberfarbig)
- EV 3 (goldfarbig)
- DB 14 (dunkelbronce)
- weiß beschichtet
- Sonderfarbe:
- Messing poliert
- Messing glanzverchromt

**Garnitur komplett (DIN links und rechts einsetzbar)**

- Buntbart
- Profilzylinderschloss
- unverschiessbar
- Drücker vorn (unverschiessbar)
- Gegenkasten
- WC-Schloss
- vorgerichtet für Drücker mit Rosette

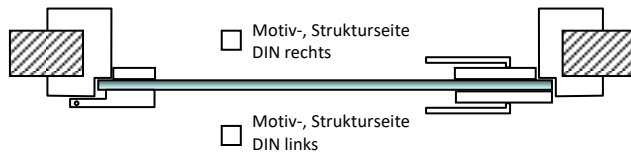
**Drückergarnitur:**

- Rondo (Flachform)
- Rundform ca. 20 mm
- Drehknopf
- Rondo-Drücker / Knopf a. Wechselstift
- Rundform ca 20 mm mit Rosette
- Gehrungsform

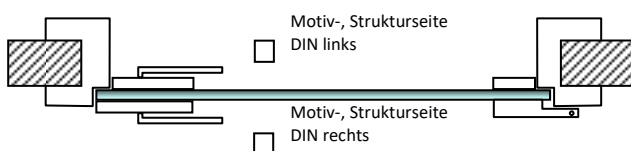
**Mit Rahmenteil für:**

- HolzARGE
- StahlARGE
- Aufschraubrahmenteile

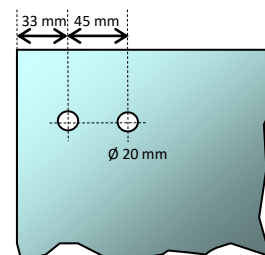
**Anschlag DIN links**



**Anschlag DIN rechts**



**Detail Bandbohrungen**



**Detail Schlossbohrungen**

